



Mirage  
Securities Brokerage

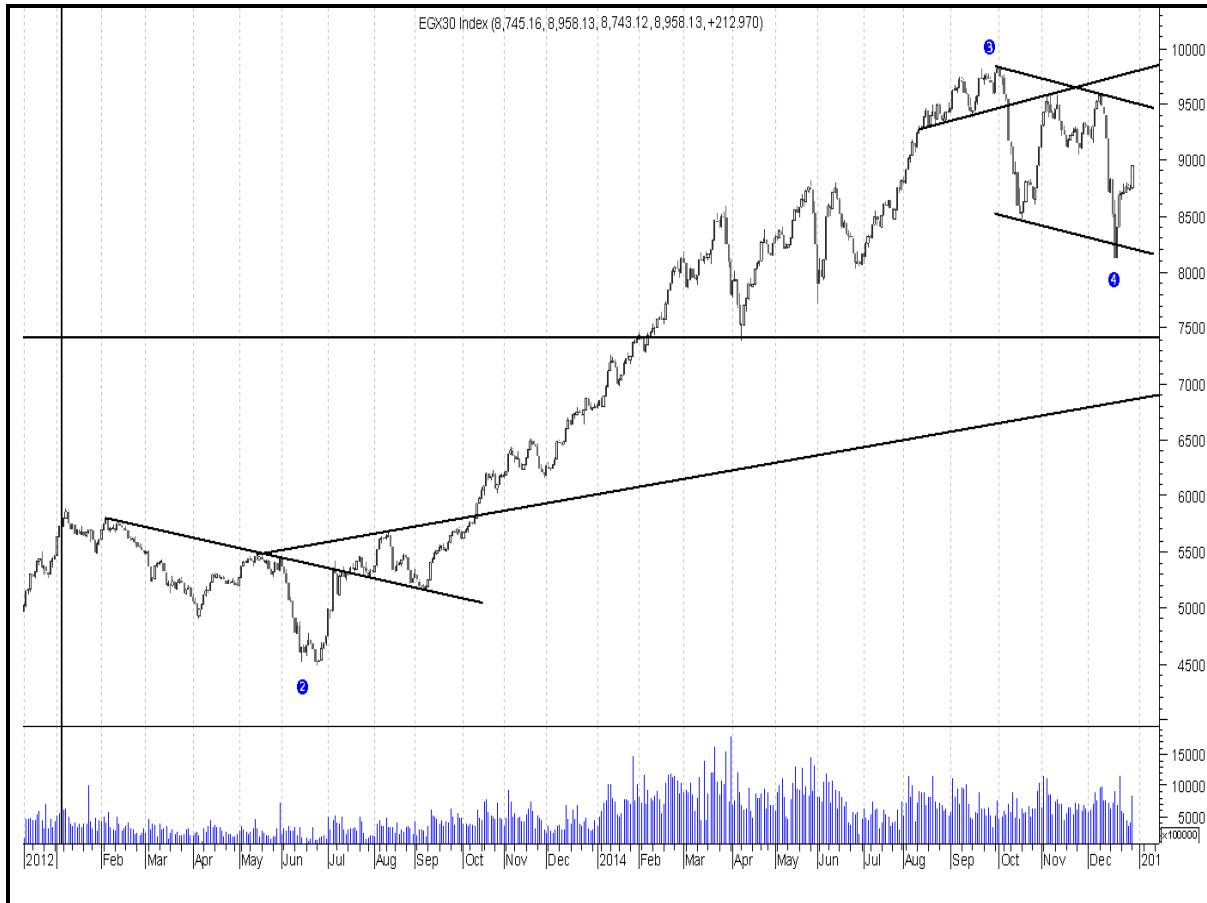
# Daily Technical Analysis Report

[www.miragebrokerage.org](http://www.miragebrokerage.org)

For Inquiries  
01000035159

**EGX30**

مقاومة		دعم		قيمة المؤشر			التداول		
مقاومة ٢	مقاومة ١	دعم ٢	دعم ١	نسبة التغيير	إغلاق	أدنى	أعلى	حجم التداول بالاسهم	قيمة التداول بالجنيه
٩٢٣٠	٩٠٥٠	٨٥٥٠	٨٨٠٠	٠,٤١%	٨٩٠٩,٧٥	٨٩٠٩,٧٥	٨٩٥٧,٥٩	٧٣,٨٠٢,٩٢٨	٢١٦ مليون

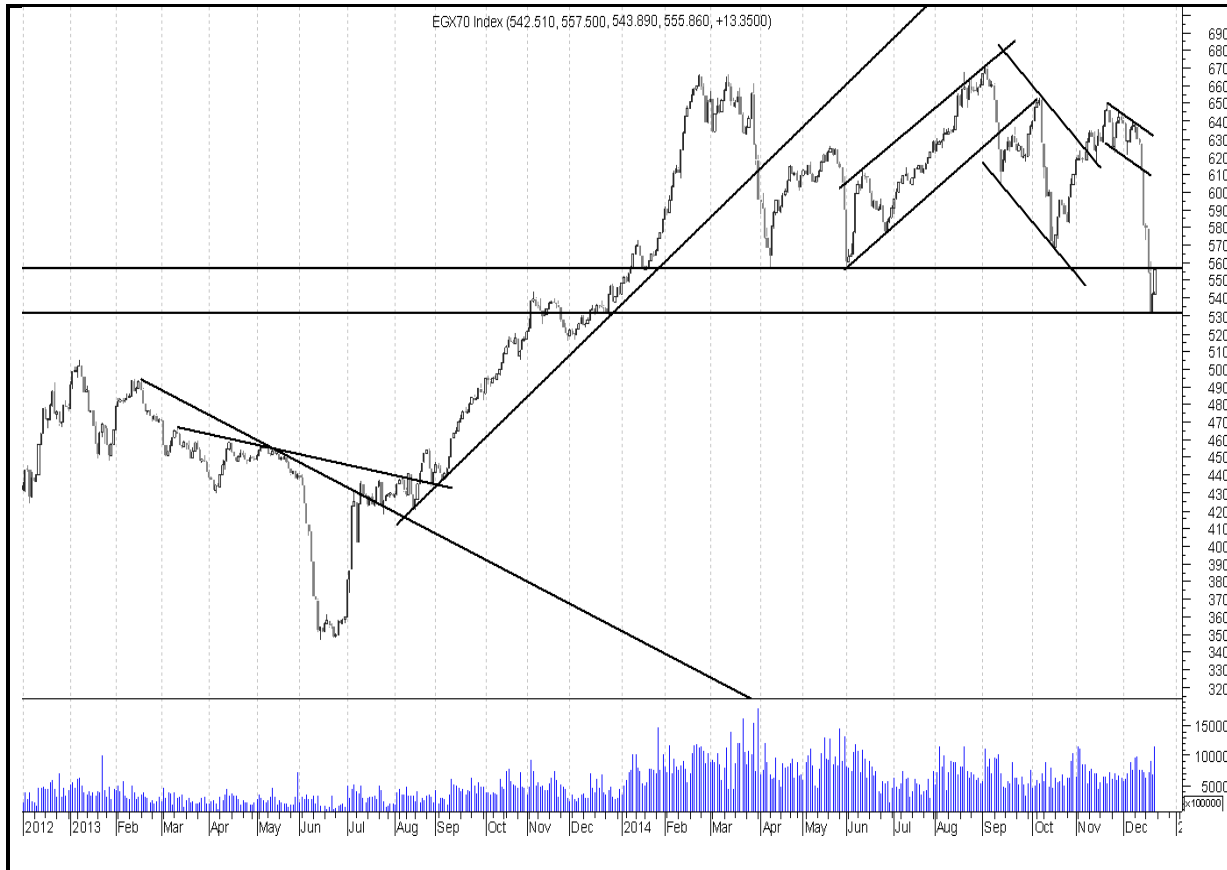


ملخص حالة الاتجاه		
المتوقع	حالة الاتجاه	الاتجاه
عرضي	عرضي	اتجاه متوسط المدى
عرضي	هابط	اتجاه قصير المدى
التعليق على المؤشر جلسة امس		
انخفض المؤشر بشكل طفيف من بداية الجلسة الى نهايتها ليغلق عند ادنى سعر وسط احجام وتداولات منخفضة		
السيناريو المتوقع على المدى القصير		
لم يحدث جديد في جلسة الاحد فمزال الاداء العرضي الصحي بين مستويات ٨٨٠٠ ومستويات ٩٠٥٠ هو السائد على اداء المؤشر من فترة . نتوقع قرب اختراق مستويات ٩٠٥٠ قريبا جدا . التعامل مع كل سهم على حدة امر ضروري . نتوقع زيادة في احجام التداول مع قرب اختراق مستويات ٩٠٥٠ الفترة القادمة . احجام التداولات المنخفضة جلسة امس دليل على عدم وجود قوة بيعية قوية في هذه المستويات .		

التنبية بإخلاء المسؤولية : هذا التقرير مبني على أسس التحليل الفني و المعلومات الواردة فيه يتم الحصول عليها من مصادر معروفة نعتقد في صحتها و هذا التقرير لا يعتبر توصية بالبيع والشراء إنما هو مجرد استشارة فنية والمستثمر يملك حرية البيع والشراء طبقا لقراره الاستثماري الخاص به .

EGX70

مقاومة		دعم		قيمة المؤشر			التداول		
مقاومة ٢	مقاومة ١	دعم ٢	دعم ١	نسبة التغير	اغلق	ادنى	اعلى	حجم التداول بالاسهم	قيمة التداول بالجنيه
٥٩٥	٥٨٣	٥٤٥	٥٦٠	٠,١٦%	٥٧١,٠٩	٥٧٠,٩٦	٥٧٣,٨٨	٧٣,٨٠٢,٩٢٨	٢١٦ مليون



ملخص حالة الاتجاه		
المتوقع	حالة الاتجاه	الاتجاه
عرضي	عرضي	اتجاه متوسط المدى
عرضي	هابط	اتجاه قصير المدى
التعليق على المؤشر جلسة امس		
انخفض المؤشر بشكل طفيف من بداية الجلسة الى نهايتها ليغلق بالقرب من ادنى سعر وسط احجام وقيم تداولات منخفضة		
السيناريو المتوقع على المدى القصير		
اصبحت مستويات ٥٦٠ مستويات دعم جيدة في المؤشر الفترة المقبلة . مستويات ٥٧٦ ربما تواجه بعض القوى البيعية الضعيفة لبعض الوقت مازال المؤشر صحي وقادر على مزيد من الارتفاعات مع التنبيه على التعامل مع كل سهم على حدة الفترة المقبلة . مازلنا نرى هدف اول للمؤشر عند مستويات ٥٩٥ بعد اختراق مستويات ٥٨٣ التي نتوقعها على المدى القصير .		

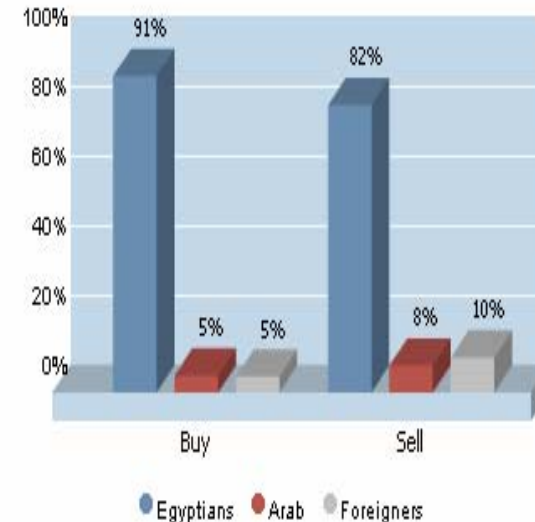
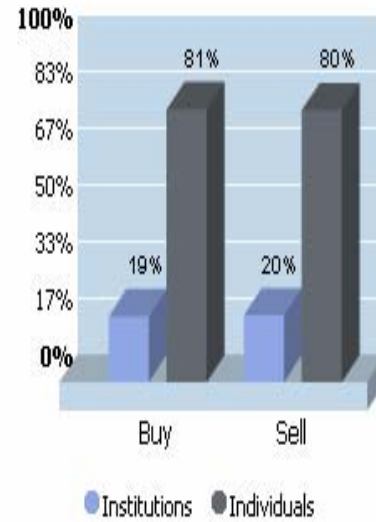
التنبيه بإخلاء المسؤولية : هذا التقرير مبني على أسس التحليل الفني و المعلومات الواردة فيه يتم الحصول عليها من مصادر معروفة نعتقد في صحتها و هذا التقرير لا يعتبر توصيه بالبيع والشراء إنما هو مجرد استشارة فنية والمستثمر يملك حرية البيع والشراء طبقا لقراره الاستثماري الخاص به .

الاسهم الأكثر نشاطا من حيث احجام التداولات		
نسبة التغير %	حجم التداول	السهم
3,12%	23,664,144	اوراسكوم للاتصالات
1,56%	11,362,720	المصرية للمنتجات
1,61%	8,795,596	عامر جروب
0,25%	3,595,416	بالم هيلز
2,44%	3,298,500	القلعة

تعاملات المستثمرين

14:27:022015/01/11

الصافي	بيع	شراء	
16,797,479,7	167,454,011,2	184,251,490,9	المصريين
5,718,021,2-	15,617,598,7	9,899,577,5	العرب
11,079,458,4-	20,229,785,7	9,260,227,2	الأجانب



الرسومات السابقة التاريخية لتعاملات المستثمرين

التنبيه بإخلاء المسؤولية : هذا التقرير مبني على أسس التحليل الفني و المعلومات الواردة فيه يتم الحصول عليها من مصادر معروفة نعتقد في صحتها و هذا التقرير لا يعتبر توصيه بالبيع والشراء إنما هو مجرد استشارة فنية والمستثمر يملك حرية البيع والشراء طبقا لقراره الاستثماري الخاص به .

### الاسهم الاقل مخاطرة

السهم	سعر الشراء الاول	دعم "متغير"	مقاومة "متغير"	الهدف	نسبة الربح	التعليق
المصرية للاتصالات	١٢,٣٠	١١,٥٠	١٣,٣٠	١٥,٥٠	%٢٥	شراء أمن عند مستويات الدعم
القلعة	٣,١٠	٢,٧٠	٣,٥٠	٣,٩٠	%٣٠	شراء أمن عند مستويات الدعم
جلوبال تليكوم	٣,٧٠	٣,٩٥	٤,٣٠	٤,٧٠	%٣٠	شراء أمن عند مستويات الدعم

### توصيات شراء وبيع فى ذات الجلسة T+0

السهم	سعر الشراء	سعر البيع	نسبة مخاطرة اليوم	ملحوظة*
عامر	١,٢٠	١,٢٣		٨٠ - ٩٠ % عالي الخطورة جدا لا ينصح به
هيرمس	١٥	١٥,٣٠		
طلعت مصطفى	٩,٦٠	٩,٨٠	%٦٤	٦٠ - ٧٩ % اعلى من المتوسط ومن الممكن المغامرة به
منتجعات	١,٢٥	١,٢٨		
جلوبال تليكوم	٣,٨٠	٤,٩٥		٤٠ - ٥٩ % متوسط الخطورة ونسبة الربح موجودة
مصر الجديدة	٥٦	٥٧		
اوراسكوم للاعلام	١,٢٣	١,٢٥		
السادس من اكتوبر	١٣,٨٠	١٤,١٠		
القلعة	٢,٧٦	٢,٨٢		

التنبية باخلاء المسئولية : هذا التقرير مبني على أسس التحليل الفني و المعلومات الواردة فيه يتم الحصول عليها من مصادر معروفة نعتقد في صحتها و هذا التقرير لا يعتبر توصيه بالبيع والشراء إنما هو مجرد استشارة فنية والمستثمر يملك حرية البيع والشراء طبقا لقراره الاستثماري الخاص به .

**تحليل لاهم الاسهم**

ايقاف خسائر	هدف	مقاومة	دعم
١,٠٢	١,٢٠	١,٠٩	١,٠٢

يمر السهم بمرحلة تجميع بسيطة في شكل إتجاه صاعد قصير الأجل مع اظهار بعض الاشارات الفنية الايجابية التي تنبئ باستمرار الاداء التجميعي خلال الايام القادمة لحين تاكيد اختراق المقاومة .  
لذلك ينصح بالمتاجره خاصة في ذات الجلسة .



ايقاف خسائر	هدف	مقاومة	دعم
٥,٣٥	٦,١٧	٥,٧٢	٥,٣٥

يمر السهم بمرحلة تجميع بسيطة في شكل إتجاه صاعد قصير الأجل مع اظهار بعض الاشارات الفنية الايجابية التي تنبئ باستمرار الاداء التجميعي خلال الايام القادمة لحين تاكيد اختراق المقاومة .  
لذلك ينصح بالمتاجره خاصة في ذات الجلسة .



التنبيه باخلاء المسؤولية : هذا التقرير مبني على أسس التحليل الفني و المعلومات الواردة فيه يتم الحصول عليها من مصادر معروفة نعتقد في صحتها و هذا التقرير لا يعتبر توصيه بالبيع والشراء إنما هو مجرد استشارة فنية والمستثمر يملك حرية البيع والشراء طبقا لقراره الاستثماري الخاص به .

**توصيات قصيرة الاجل**

السهم	آخر سعر	اعلى	ادنى	دعم	مقاومة	هدف	توصية	تعليق	وقف الخسارة	نسبة الربح
بايونيرز	١٢,٢٧	١٢,٣٨	١٢,١٠	١٢,٠٠	١٢,٥٠	١٣,٠٠	احتفاظ	زيادة مراكز عند الدعم	١١,٨٠	%٣,٥٢
اوراسكوم للاعلام	١,٢٤	١,٢٨	١,٢٤	١,٢٣	١,٣٠	١,٣٥	احتفاظ	زيادة مراكز عند الدعم	١,١٧	%٢,٢٨
مصر الجديدة للاساكن	٥٦,٣٠	٥٧,٥٠	٥٦,٢٦	٥٦,٢٠	٥٨,٧٠	٦٢,٠٠	احتفاظ	زيادة مراكز عند الدعم	٤٩,٦٤	%٢,٣٢
مدينة نصر	٢٨,٨٧	٢٩,٥٠	٢٨,٨١	٢٨,٤٠	٣٠,٤٠	٣٢,٠٠	زيادة مراكز	زيادة مراكز عند الدعم	٢٥,٠٠	%٣,٩٨
المجموعة المالية هيرمس	١٥,١٦	١٥,٤٥	١٥,١٢	١٥,٠٠	١٥,٦٠	١٦,٠٠	احتفاظ	زيادة مراكز عند الدعم	١٥,٠٠	%٣,٣١
المصريين في الخارج	٥,٥٨	٥,٧٣	٥,٥٥	٥,٤٠	٥,٨٠	٦,٠٠	زيادة مراكز	زيادة مراكز عند الدعم	٣,٧٠	%٣,٥٢
بالم هيلز	٤,٠٤	٤,١٣	٤,٠٢	٣,٩٧	٤,١٧	٤,٣٠	متاجرة	زيادة مراكز عند الدعم	٤,٠٠	%٤,٢١
السادس من اكتوبر	١٣,٩٠	١٤,١٨	١٣,٨٥	١٣,٨٠	١٤,٢٠	١٤,٨٠	متاجر	زيادة مراكز عند الدعم	١٣,٩٠	%٤,٢٨
المصرية للمنتجات	١,٢٦	١,٣٠	١,٢٦	١,٢٢	١,٣٠	١,٣٣	متاجر	زيادة مراكز عند الدعم	١,١٥	%٣,٦٥
المنصورة للدواجن	٢١,٧٦	٢٢,٢٨	٢١,٧٦	٢٠,٩٧	٢٢,٤٧	٢٣,٥٠	زيادة مراكز	زيادة مراكز عند الدعم	٢٠,٠٠	%٢,٨١

التنبية باخلاء المسؤولية : هذا التقرير مبني على أسس التحليل الفني و المعلومات الواردة فيه يتم الحصول عليها من مصادر معروفة نعتقد في صحتها و هذا التقرير لا يعتبر توصية بالبيع والشراء إنما هو مجرد استشارة فنية والمستثمر يملك حرية البيع والشراء طبقا لقراره الاستثماري الخاص به .

### محفظة استثمارية طويلة الاجل

السهم	نسبة السهم من المحفظة	سعر الشراء ٢٠١٤-١٢-٣٠	سعر التقييم ٢٠١٤-١٢-٣٠	نسبة ربح / خسارة	اتجاه متوسط الاجل	هدف
هيرمس	%١٥	١٥,٦٠	١٥,٦١	٠	صاعد	٢٣,٥
بالم هيلز	%١٥	٤,١٣	٤,١٧	%١	صاعد	٥,٥٠
سوديك	%١٥	١٤,٤٠	١٤,٤٩	%١	صاعد	٢٠
العربية لحليج الاقطان	%١٥	٣,٨٠	٣,٨٣	%١	هابط	٥
العربية للاستثمارات	%١٥	١,٧٥	١,٧٦	%١	صاعد	٢,٥٠
جلوبال تليكوم	%١٥	٤,٠١	٤,٠١	٠	صاعد	٤,٧٥
حديد عز	%١٠	١٤,٠٣	١٤,٠٣	٠	صاعد	١٧,٥٠

بداية المحفظة : تم بداية المحفظة الاستثمارية الثالثة بناء على توصية مدير الاستثمار بتاريخ ٢٠١٤-١٢-٣٠ بتقييم سابق ١,٨٠٠,٠٠٠ هدف المحفظة الاستثمارية : ١.٥٠٠

### تقييم المحفظة الاستثمارية طويلة الاجل

المقارنة	القيمة بتاريخ ٢٠١٤-١٢-٣٠	القيمة بتاريخ ٢٠١٤-١٢-٣٠	نسبة الربح %
المؤشر	٩٠٠٥	٩٠٠٥	٠
المحفظة	١,٨٠٠,٠٠٠	١,٨٠٨,١٥٠	٠

#### prepared by:

Ahmed Mohammed Thabet  
Mona Moustafa  
Islam Fathy  
Mustafaa Ra'fat

Head ahmed.thabet@miragebrokerage.net  
zeinab.mostafa@miragebrokerage.net  
islam.fathi@miragebrokerage.net  
mustafa@miragebrokerage.net

التنبيه بإخلاء المسؤولية : هذا التقرير مبني على أسس التحليل الفني و المعلومات الواردة فيه يتم الحصول عليها من مصادر معروفة نعتقد في صحتها و هذا التقرير لا يعتبر توصية بالبيع والشراء إنما هو مجرد استشارة فنية والمستثمر يملك حرية البيع والشراء طبقا لقراره الاستثماري الخاص به .





Mirage  
Securities Brokerage

# Daily Technical Analysis Report

[www.miragebrokerage.org](http://www.miragebrokerage.org)

For Inquiries  
01000035159